

Государственное бюджетное дошкольное образовательное учреждение
детский сад № 130 общеразвивающего вида с приоритетным осуществлением деятельности
по художественно эстетическому развитию детей
Невского района Санкт-Петербурга

Гостиная для родителей


Экскурсия выходного дня или как я подружился с природой

Воспитатель Казакова Татьяна Александровна



Ключевые слова:

- Экскурсия
- выходной день
- дошкольник и его родители
- экологическое воспитание
- ознакомление с природой
- рассматривание дерева.



- Ритм современной жизни порой не дает возможность и время для родителей детей дошкольного возраста или младшего школьника продуктивно пообщаться. Мы спешим, мы бежим, мы думаем, что еще успеем, ребенок еще маленький, пообщаемся еще и всему научим. Но время бежит, а дети, почему - то быстро растут?




- ▶ У нас в детском саду прививается очень интересная форма общения взрослых и детей. Это «Экскурсия выходного дня», её темы могут быть разнообразными, она объединяет взрослых и детей одной или нескольких семей.




- ▶ От нас взрослых зависит будущее детей и всей планеты. Если каждый внесет частичку своих знаний, поможет ребенку понять, что все вокруг зависит от нашего отношения к природе. Деревья – это легкие земли и мы должны их беречь, сажать, ухаживать, поливать, подрезать при необходимости.






Я хочу вам рассказать, как познакомить ребенка с деревом. Дети дошкольного возраста с большим удовольствием ходят гулять, а если эта прогулка несет в себе интересную основу, загадку?

- ▶ «А мы сегодня пойдем искать рябинку, мы будем исследователи, придем домой, расскажем бабушке, какая красивая рябина выросла на соседней улице». Рассмотрели, сфотографировались, дома зарисовали, принесли в детский сад, рассказали ребятам. Какое чудо произошло, вы познакомились с деревом. И если периодически будете предлагать своему малышу посетить это дерево, проверять что изменилось. Вот это и есть воспитание любви к окружающему.





«Наблюдать, беречь, оберегать, помогать» вот девиз, который должен стать для ребенка важным.

- ▶ Предлагаю вам воспользоваться алгоритмом рассматривания дерева, это поможет последовательно, ненавязчиво ознакомиться с деревом, пофантазировать, придумать свои сравнения, новые слова, которые довольно часто произносят малыши.
- 

Алгоритм рассматривания дерева

- ▶ Название дерева, ствол, кора, ветки, листья, цветение, плоды, семена, корни



- 
- 
- ▶ Помогите ребенку заметить, что кора у деревьев разная, потрогайте ее рукой, прижмитесь щекой, послушайте дерево, пофантазируйте в сравнениях, на что похожи ствол, ветки, корни. Соберите упавшие семена, листочки, веточки, из них можно сделать поделку, расположившись рядом с деревом, если заранее взяли все необходимое для крепления, принесите домой.

Творите, дерзайте, любите своих детей, они только начинают свой жизненный путь, помогите им в этом. Мы вместе и у нас все получится.

С уважением Казакова Татьяна Александровна.

